

Regolamento per le autorizzazioni all'accesso nella Z.T.L. di Roma per la comunicazione di targhe in sostituzione per motivi di riparazione

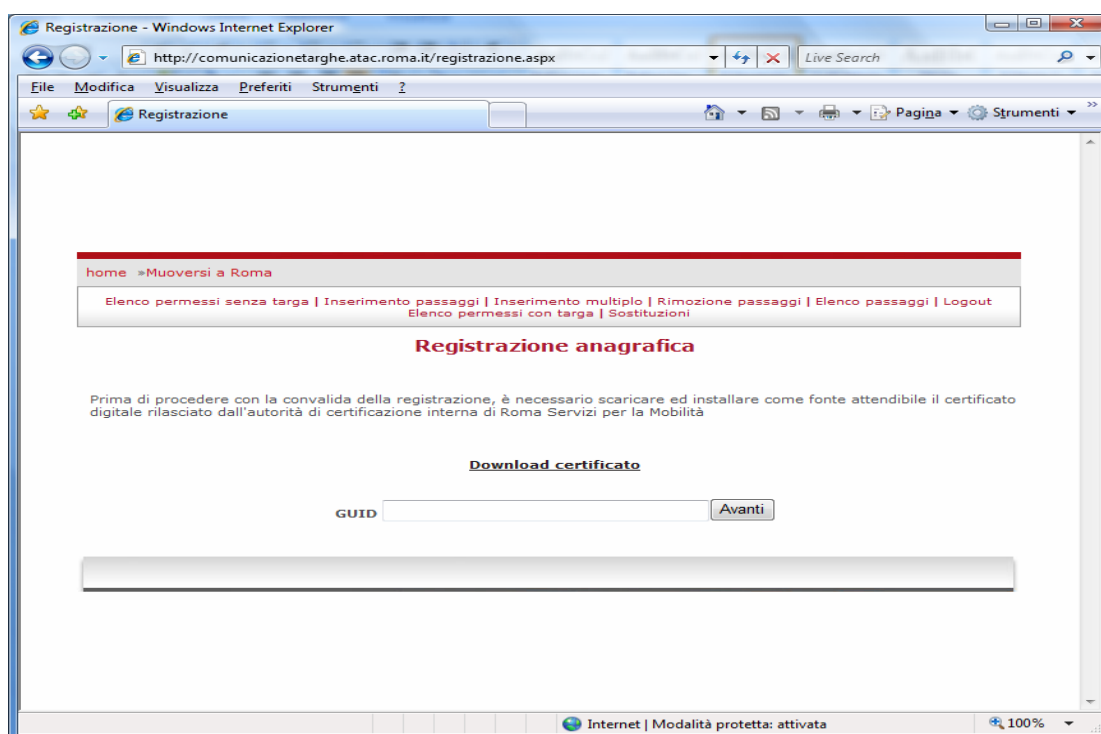
Ogni soggetto titolare di permesso ZTL che intende effettuare una temporanea modifica del numero di targa a causa del fermo del mezzo per motivi di riparazione, potrà farlo utilizzando l'apposito sistema informatico oggetto del presente regolamento.

Per accreditarsi basterà compilare e sottoscrivere il modello allegato al presente regolamento e disponibile sul nostro sito internet.

Tale modello dovrà poi essere inviato al n. fax 06.46959520.

Ricevuta la richiesta di accreditamento, Roma Servizi per la Mobilità Srl trasmetterà nella casella di posta elettronica da Lei indicata, una stringa alfanumerica per l'accesso ad una pagina del sito riservata alla scelta di username e password:

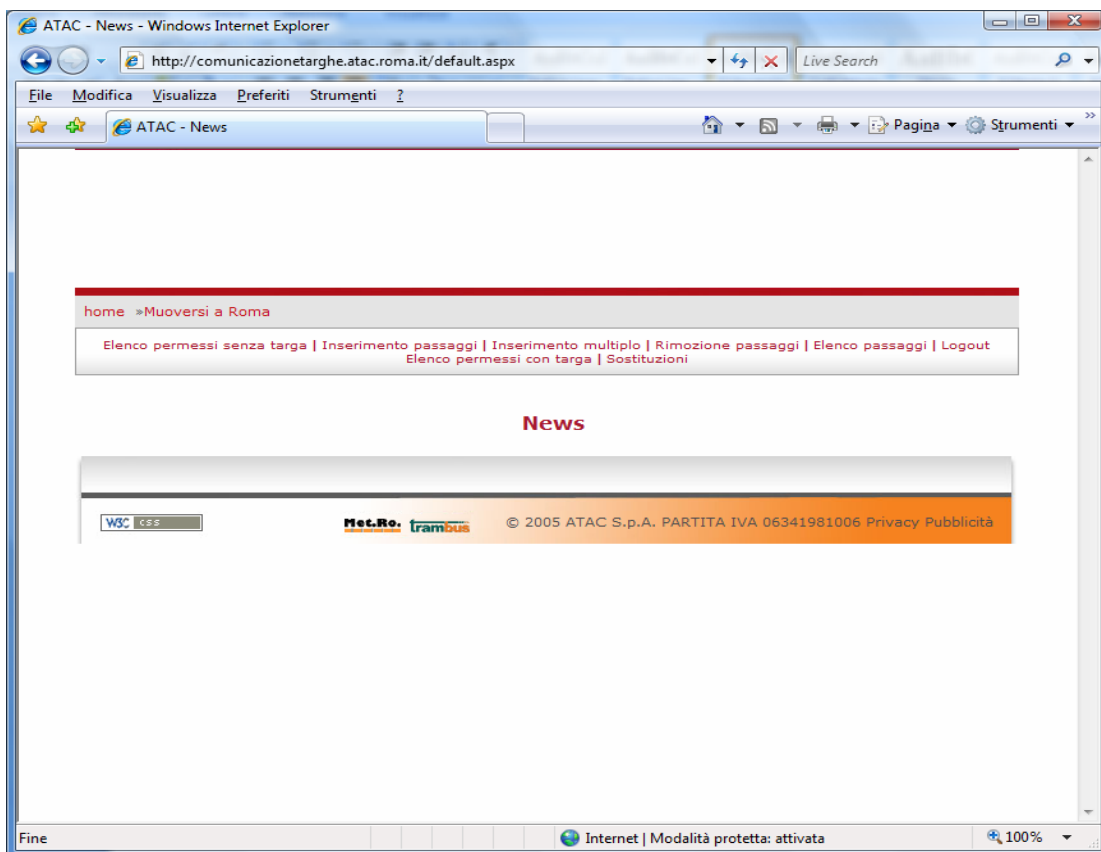
<http://comunicazionetarghe.atac.roma.it/registrazione.aspx>



Una volta ottenuto l'accreditamento al sistema, l'utente dovrà collegarsi al sito

<http://comunicazionetarghe.atac.roma.it>

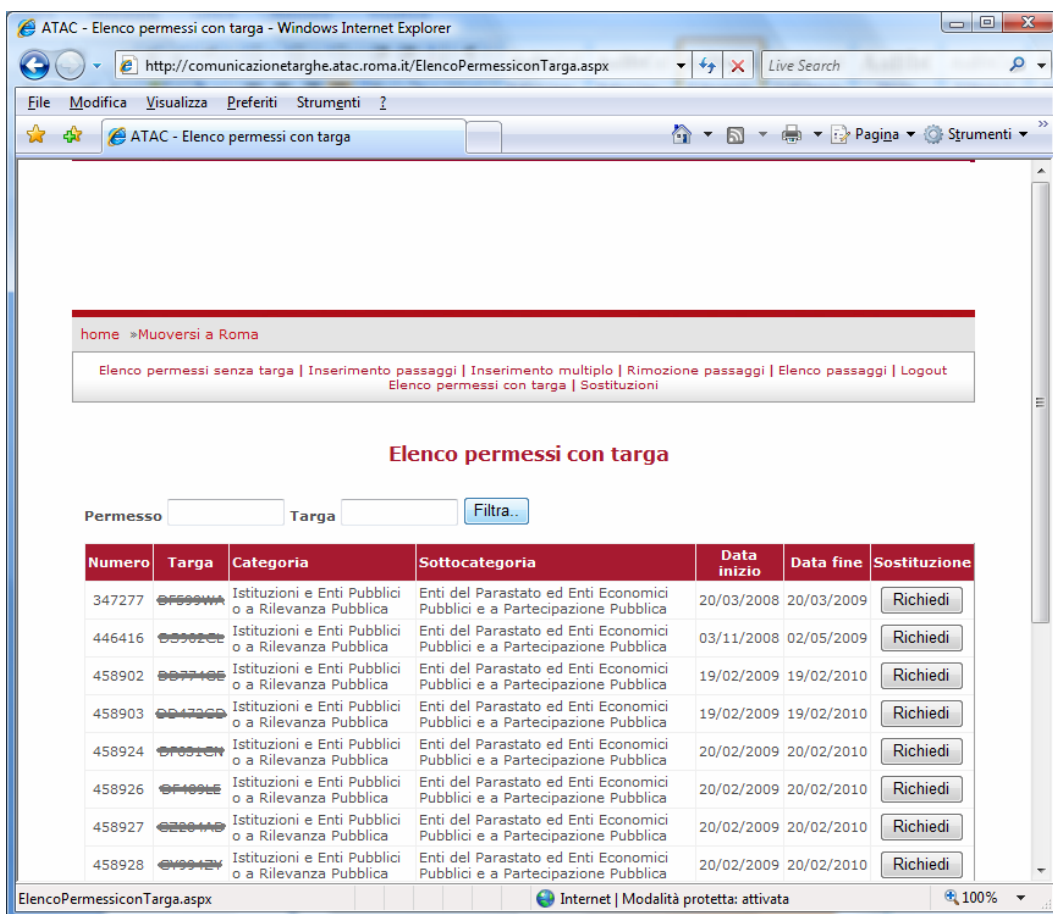
Digitando username e password e cliccando sul tasto conferma apparirà una pagina attraverso la quale si potrà accedere ai servizi desiderati



Elenco permessi con targa

In questa pagina viene riportato l'elenco dei permessi dell'utente accreditato, le targhe associate e la tipologia del contrassegno. Inoltre è possibile ricercare direttamente il numero del permesso o la relativa targa utilizzando un sistema filtro.

Una volta individuata la targa del veicolo fermo per interventi di manutenzione, è possibile richiederne la sostituzione.



home » Muoversi a Roma

[Elenco permessi senza targa](#) | [Inserimento passaggi](#) | [Inserimento multiplo](#) | [Rimozione passaggi](#) | [Elenco passaggi](#) | [Logout](#)
[Elenco permessi con targa](#) | [Sostituzioni](#)

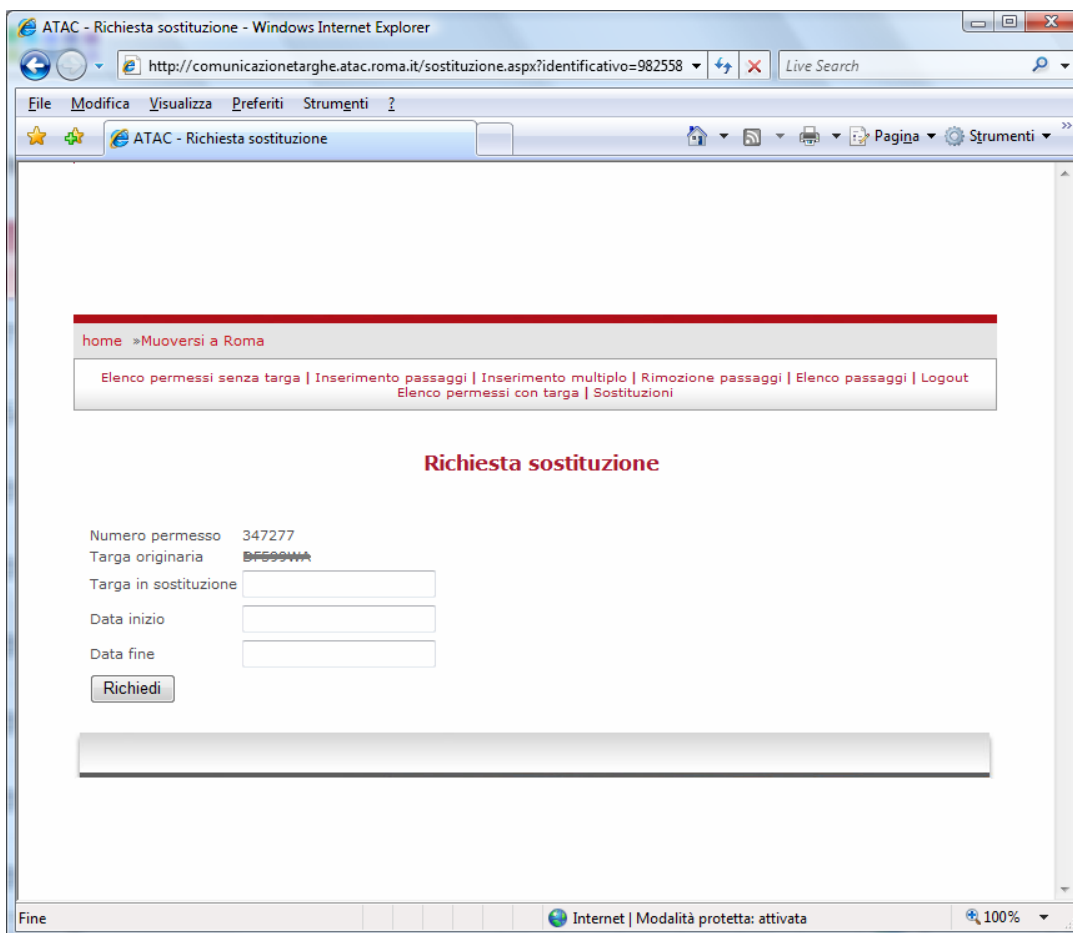
Elenco permessi con targa

Permesso Targa

Numero	Targa	Categoria	Sottocategoria	Data inizio	Data fine	Sostituzione
347277	0F599WA	Istituzioni e Enti Pubblici o a Rilevanza Pubblica	Enti del Parastato ed Enti Economici Pubblici e a Partecipazione Pubblica	20/03/2008	20/03/2009	<input type="button" value="Richiedi"/>
446416	05902CB	Istituzioni e Enti Pubblici o a Rilevanza Pubblica	Enti del Parastato ed Enti Economici Pubblici e a Partecipazione Pubblica	03/11/2008	02/05/2009	<input type="button" value="Richiedi"/>
458902	0B7710E	Istituzioni e Enti Pubblici o a Rilevanza Pubblica	Enti del Parastato ed Enti Economici Pubblici e a Partecipazione Pubblica	19/02/2009	19/02/2010	<input type="button" value="Richiedi"/>
458903	0B470CD	Istituzioni e Enti Pubblici o a Rilevanza Pubblica	Enti del Parastato ed Enti Economici Pubblici e a Partecipazione Pubblica	19/02/2009	19/02/2010	<input type="button" value="Richiedi"/>
458924	0F051CN	Istituzioni e Enti Pubblici o a Rilevanza Pubblica	Enti del Parastato ed Enti Economici Pubblici e a Partecipazione Pubblica	20/02/2009	20/02/2010	<input type="button" value="Richiedi"/>
458926	0F100LE	Istituzioni e Enti Pubblici o a Rilevanza Pubblica	Enti del Parastato ed Enti Economici Pubblici e a Partecipazione Pubblica	20/02/2009	20/02/2010	<input type="button" value="Richiedi"/>
458927	02E01AD	Istituzioni e Enti Pubblici o a Rilevanza Pubblica	Enti del Parastato ed Enti Economici Pubblici e a Partecipazione Pubblica	20/02/2009	20/02/2010	<input type="button" value="Richiedi"/>
458928	0V994ZV	Istituzioni e Enti Pubblici o a Rilevanza Pubblica	Enti del Parastato ed Enti Economici Pubblici e a Partecipazione Pubblica	20/02/2009	20/02/2010	<input type="button" value="Richiedi"/>

ElencoPermessioniTarga.aspx Internet | Modalità protetta: attivata 100%

Effettuata la richiesta di sostituzione, il sistema presenterà una maschera di inserimento in cui dovrà essere specificata la targa del veicolo sostitutivo ed il periodo di tempo necessario per l'intervento di riparazione.



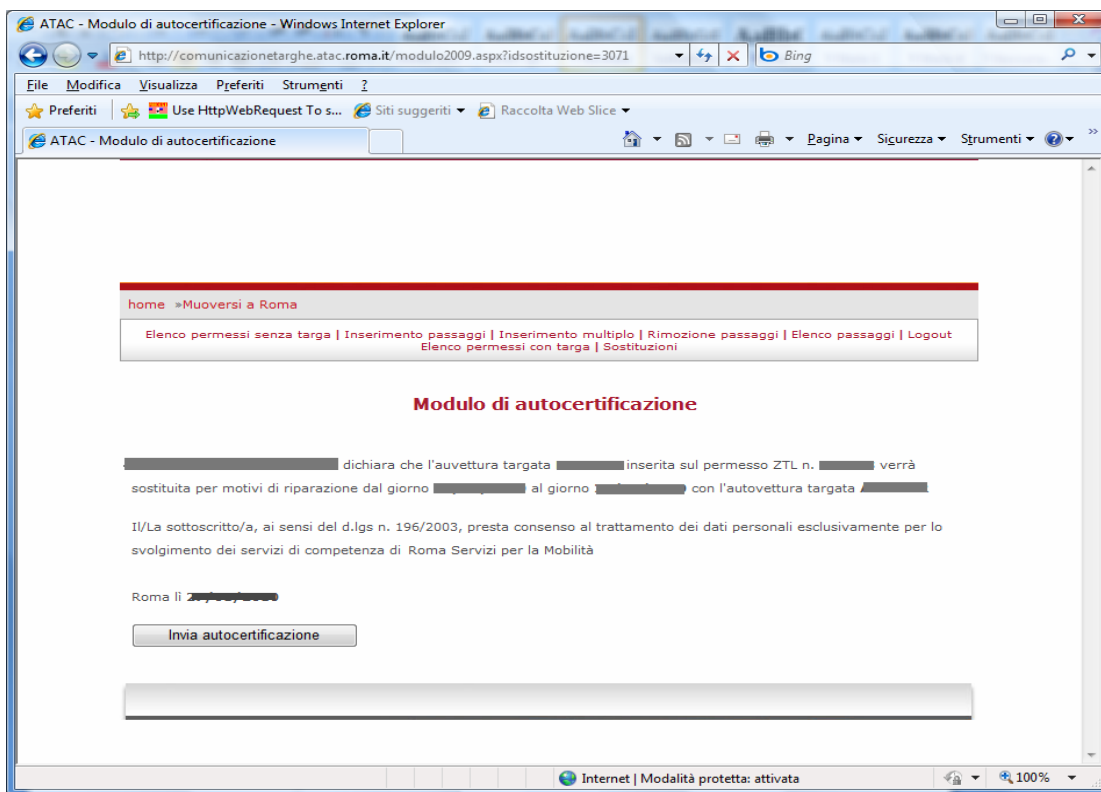
The screenshot shows a web browser window titled "ATAC - Richiesta sostituzione - Windows Internet Explorer". The address bar contains the URL "http://comunicazionetarghe.atac.roma.it/sostituzione.aspx?identificativo=982558". The browser's menu bar includes "File", "Modifica", "Visualizza", "Preferiti", and "Strumenti". The page content features a navigation menu with links: "home", ">Muoversi a Roma", "Elenco permessi senza targa", "Inserimento passaggi", "Inserimento multiplo", "Rimozione passaggi", "Elenco passaggi", "Logout", "Elenco permessi con targa", and "Sostituzioni". The main heading is "Richiesta sostituzione". Below this, the form displays the following fields and values:

Numero permesso	347277
Targa originaria	DF599WA
Targa in sostituzione	<input type="text"/>
Data inizio	<input type="text"/>
Data fine	<input type="text"/>

A "Richiedi" button is located below the form fields. At the bottom of the browser window, the status bar shows "Internet | Modalità protetta: attivata" and a zoom level of "100%".

Potranno essere autorizzate sostituzioni fino ad un massimo di 15 giorni reiterabili per tre volte.

Dopo aver digitato la targa del veicolo sostitutivo e il periodo di utilizzo dello stesso, l'utente avrà a disposizione un modulo di autocertificazione in cui verranno riepilogati i dati inseriti e con il quale autorizzerà Roma Servizi per la Mobilità S.r.l. al trattamento dei dati personali per le attività di competenza, ai sensi del d.lgs n. 196/2003.



Contestualmente dovrà inviare al n. di fax 06.46959520 o all'indirizzo di posta elettronica comunicazionetarghe@agenziamobilita.roma.it copia del documento dell'officina attestante la necessità di riparazione del veicolo abbinato al permesso ZTL e nel quale venga riportato il periodo del fermo, (che dovrà essere pari a quello dell'autorizzazione richiesta) o, in alternativa, la dichiarazione della Società di leasing attestante la messa a disposizione della vettura sostitutiva in luogo di quella già autorizzata con permesso, il libretto di circolazione e il bollino blu se il veicolo è stato immatricolato da più di un anno. (libretto di circolazione e bollino blu possono essere anche autocertificati).



A tal punto l'operatore di Roma Servizi per la Mobilità S.r.l. riceverà la richiesta di sostituzione e dopo aver visionato la documentazione prodotta, avrà la possibilità di autorizzarla o rifiutarla.

In caso di positiva istruttoria, l'operatore invierà all'utente, via web, un attestato che dovrà essere stampato e esposto sul parabrezza accanto al contrassegno ZTL di cui si è già in possesso. Sull'attestato sarà evidenziato:

- la targa e il numero del permesso del mezzo sostituito;
- la targa del mezzo utilizzato in sostituzione;
- il periodo di validità della sostituzione.

In caso di necessità, sarà possibile ridurre la durata della sostituzione; tale operazione potrà essere effettuata entro e non oltre 15 giorni dalla data di decorrenza della sostituzione stessa.

Se l'istruttoria non andasse a buon fine, l'operatore invierà all'utente, via web, il diniego all'autorizzazione richiesta specificandone la motivazione.

Tutte le richieste accettate genereranno un inserimento nella banca dati del sistema IRIDE per la targa e il periodo di riferimento indicati.

Tale autorizzazione sostituirà quella precedentemente rilasciata con il permesso ZTL originario; pertanto il veicolo abbinato al permesso ZTL non sarà autorizzato all'accesso nella Zona a Traffico Limitato nel periodo di utilizzo della vettura sostitutiva.

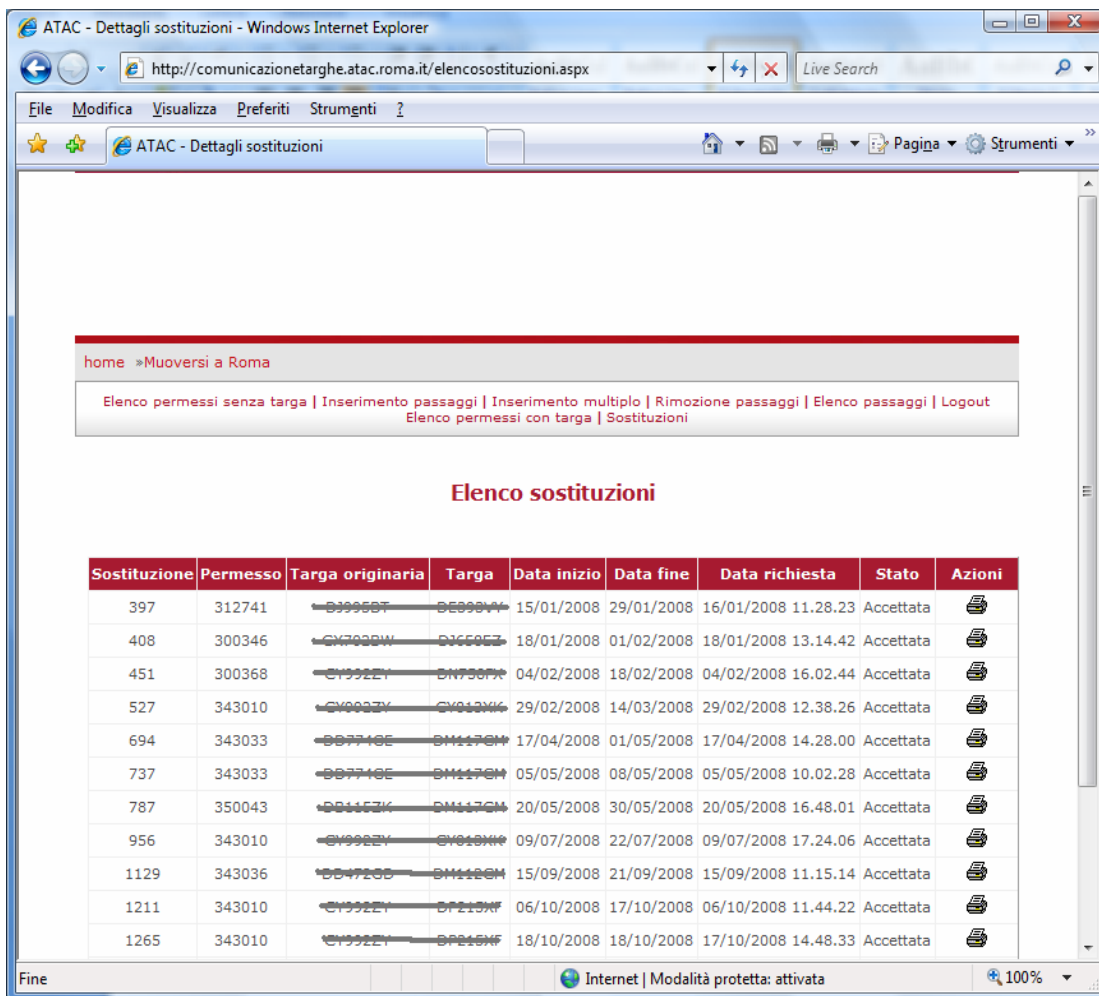
Tuttavia ci sarà un'autorizzazione contemporanea per i due veicoli il primo e l'ultimo giorno del periodo di sostituzione.











Sostituzioni

In questa pagina compariranno tutte le richieste di sostituzione effettuate dall'utente distinguendo tra quelle in valutazione, quelle rifiutate e quelle accordate.

Nel caso la richiesta di sostituzione venisse rifiutata, verrà indicata la causale del rifiuto.

In caso contrario invece comparirà un link per la stampa dell'autorizzazione da apporre a fianco del contrassegno originario per il quale è stata chiesta la sostituzione.



Sostituzione	Permesso	Targa originaria	Targa	Data inizio	Data fine	Data richiesta	Stato	Azioni
397	312741	B3995BT	BE995V	15/01/2008	29/01/2008	16/01/2008 11.28.23	Accettata	
408	300346	CX703BW	D3605Z	18/01/2008	01/02/2008	18/01/2008 13.14.42	Accettata	
451	300368	C1992EY	BN7907A	04/02/2008	18/02/2008	04/02/2008 16.02.44	Accettata	
527	343010	C1992EY	C1913WK	29/02/2008	14/03/2008	29/02/2008 12.38.26	Accettata	
694	343033	BB771GE	BM117CM	17/04/2008	01/05/2008	17/04/2008 14.28.00	Accettata	
737	343033	BB771GE	BM117CM	05/05/2008	08/05/2008	05/05/2008 10.02.28	Accettata	
787	350043	DD115ZK	DM117CM	20/05/2008	30/05/2008	20/05/2008 16.48.01	Accettata	
956	343010	C1992EY	CV619XK	09/07/2008	22/07/2008	09/07/2008 17.24.06	Accettata	
1129	343036	DD115ZK	DM118CM	15/09/2008	21/09/2008	15/09/2008 11.15.14	Accettata	
1211	343010	C1992EY	DF219XF	06/10/2008	17/10/2008	06/10/2008 11.44.22	Accettata	
1265	343010	C1992EY	DF219XF	18/10/2008	18/10/2008	17/10/2008 14.48.33	Accettata	